

## Flexible Poller

- ▶ **Flexibler Poller „Bernd“**
- ▶ **Flexibler City Poller**
- ▶ **Flexibler Bleistiftpoller**


Größen:

Höhe = 650 – 1.000 mm, Ø = 80 mm)



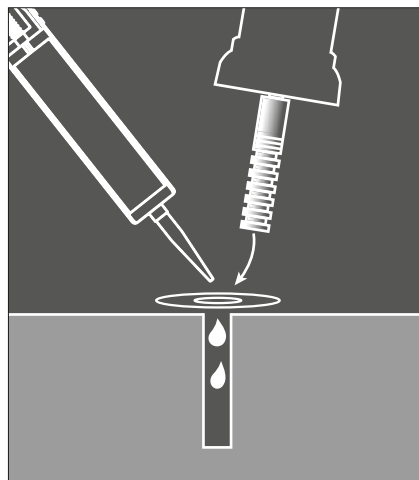
## Montageanleitung

**1.**



Bohrung (ca. Ø 24 mm)

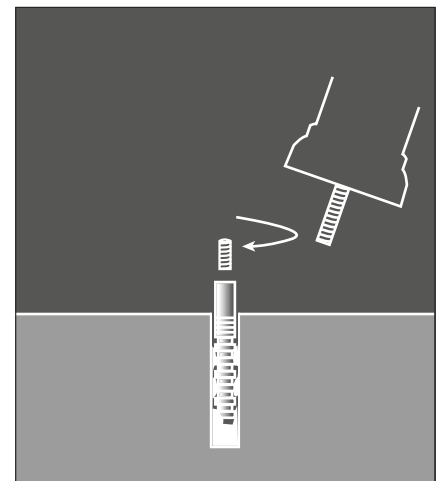
**2.**



Poller mit Bodenanker mit Zwei-Komponenten-Kleber einsetzen - vollständig aushärten lassen!

Dichtungsring zwischen Bodenanker und Poller schützt vor dauerhafter Verklebung.

**3.**



Nach der Klebstofftrocknung ist der Poller belastbar.

Wenn der Poller nicht dauerhaft verklebt wird, schützt ein Gewindestift mit Innensechskant den Bodenanker während kurzzeitiger Demontage vor Verschmutzung.